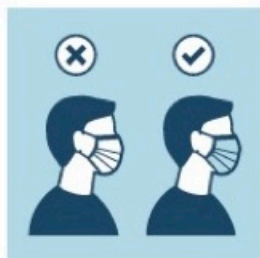


COMO USAR A MÁSCARA CORRECTAMENTE



LAVE AS MÃOS
ANTES DE
COLOCAR A MÁSCARA



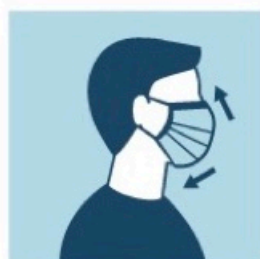
VERIFIQUE SE HÁ
LADO
CORRETO DE USO



LOCALIZE A TIRA
METÁLICA E A POSICIONE
SOBRE O NARIZ



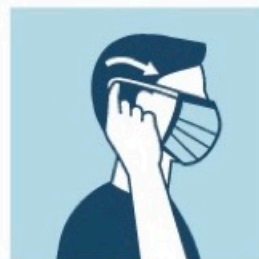
COLOQUE O ELÁSTICO
OU TIRAS DE FIXAÇÃO
ATRÁS DA CABEÇA OU SOBRE
AS ORELHAS




AJUSTE COBRINDO
O NARIZ E O QUEIXO.
NÃO DEIXE ESPAÇOS
ENTRE SEU
ROSTO E A MÁSCARA



PRESSIONE A TIRA
METÁLICA PARA
AJUSTAR AO CONTOURO
DO NARIZ



COM AS MÃOS LIMPAS,
REMOVA A MÁSCARA
POR TRÁS, SEGURANDO
O ELÁSTICO OU TIRAS
DE FIXAÇÃO




DESCARTE A MÁSCARA
EM LIXO FECHADO,
SEM TOCAR
NA PARTE FRONTAL



VEJA O USO CORRETO
DA MÁSCARA



NÃO TOQUE A MÁSCARA.
SE TIVER QUE TOCAR,
LAVE AS MÃOS ANTES
E DEPOIS



TROQUE A MÁSCARA
SE ELA FICAR ÚMIDA.
EVITE REAPROVEITAR OU
SIGA AS ORIENTAÇÕES DO
MINISTÉRIO DA SAÚDE